

# Profilul grupului de companii

Remedia  
Farmaceutica REMEDIA

30  
YEARS

Septembrie  
2025



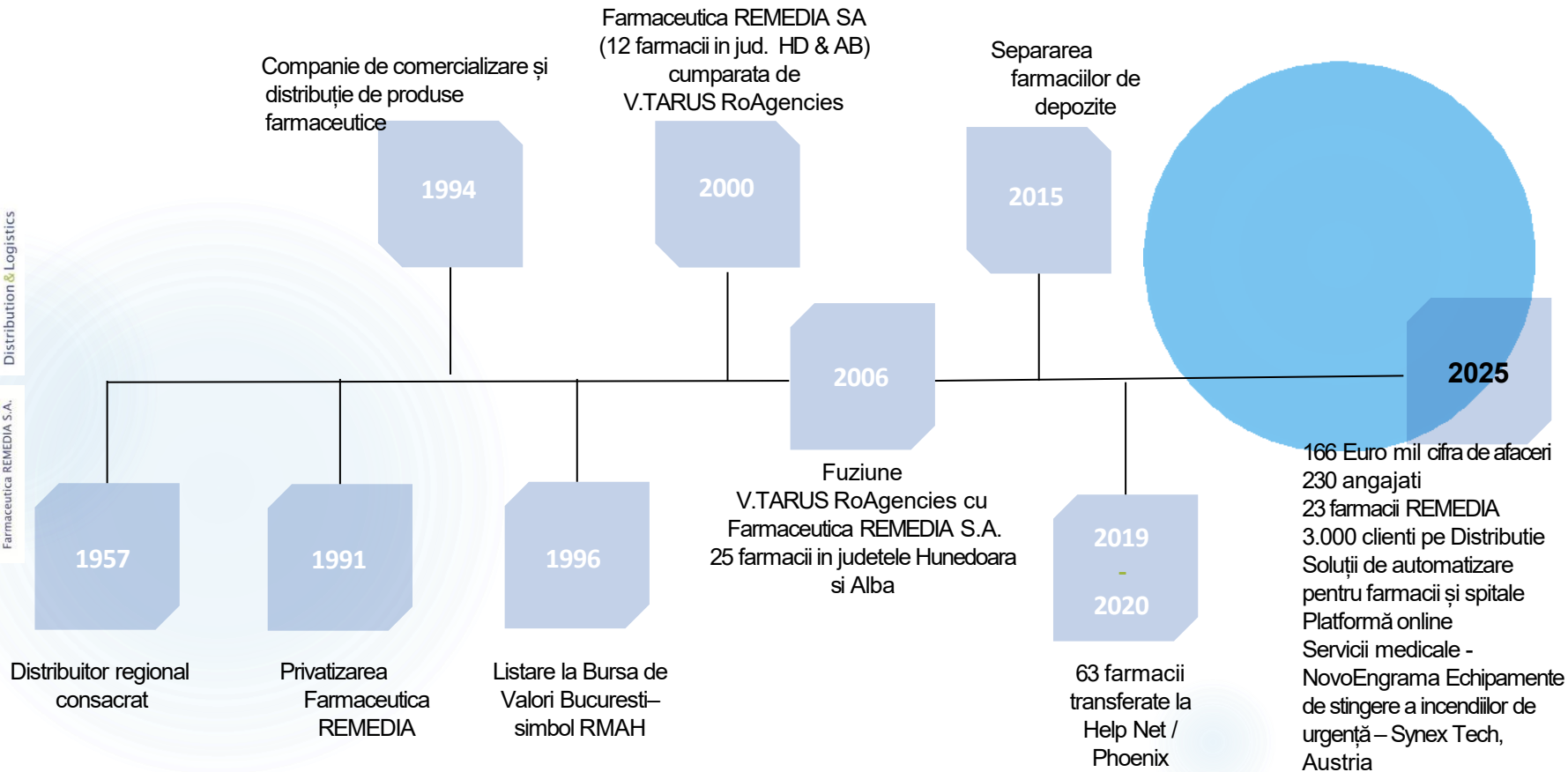
TradingView

RMAH - Simbol la Bursa de Valori Bucuresti- [www.bvb.ro](http://www.bvb.ro)

# Repere

Remedia  
Distribution & Logistics

Remedia  
Farmaceutica REMEDIA S.A.



# Modelul de Business

**Remedia**  
Farmaceutica REMEDIA S.A.

- ❑ BD Rowa roboti pentru farmacii, depozite si spitale
- ❑ 1 Farmacie REMEDIA
- ❑ Servicii medicale
- ❑ Echipamente de forare si stingere incendii

Grup de  
companii

**Remedia**  
Distribution & Logistics

- ❑ Distributie & e-shop
- ❑ Spitale
- ❑ 22 Farmacii REMEDIA
- ❑ Inregistrare produse farmaceutice
- ❑ Servicii Logistice
- ❑ Marketing si Promovare



Evenimente  
Publicatii Medicale

**TARUS**  
M e d i a

the**bmj**

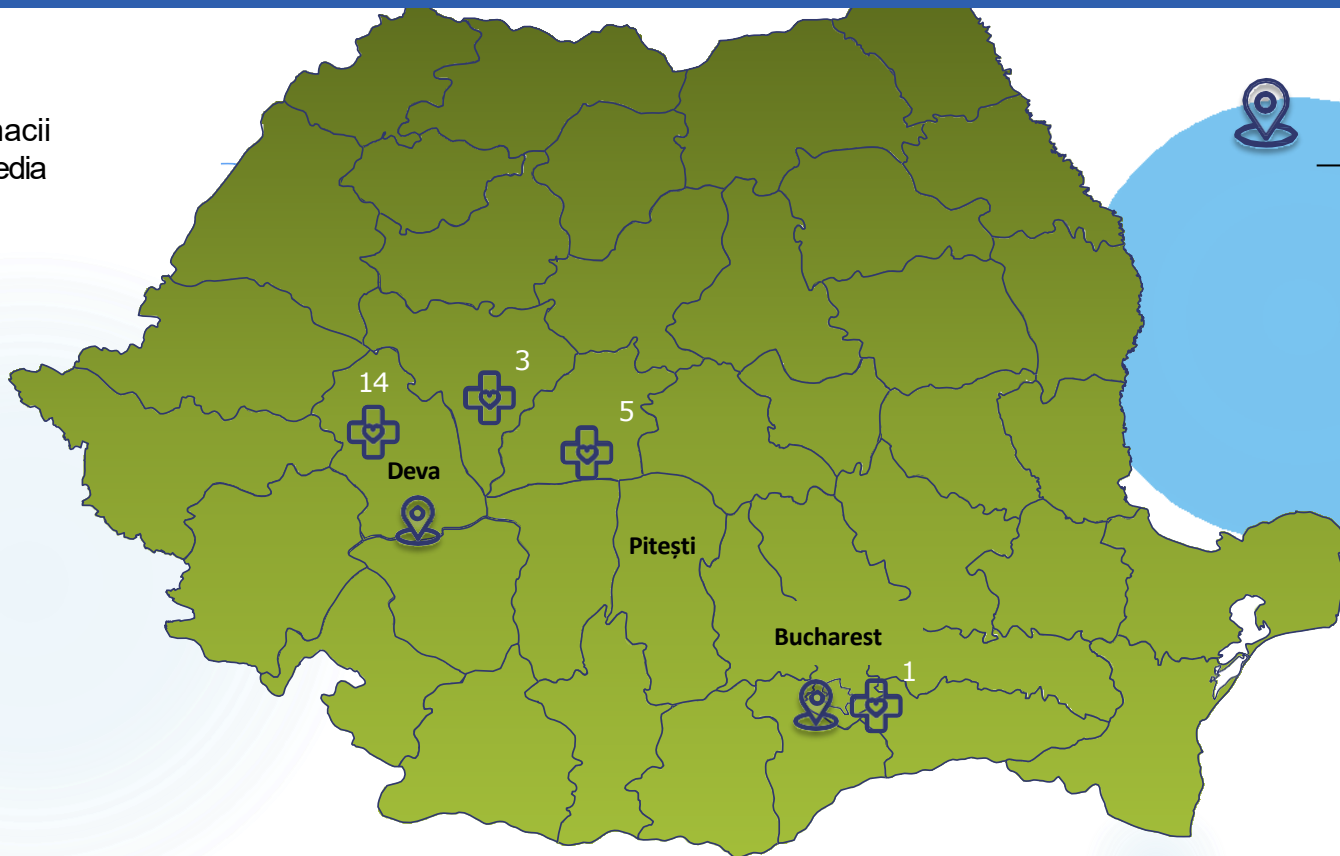
**MEDICA**  
ACADEMICA

**MÆdica**  
a Journal of Clinical Medicine

# Acoperire Națională



23  
Farmacii  
Remedia



2 Centre logistice  
Certificate ISO  
9001  
11 centre  
logistice centres  
& servicii  
externalizate -  
PES

# Distributie & Spitale



3.000

Clienti

250

Furnizori

500

Spitale

204

Angajati

163 mil € TO  
(98%)

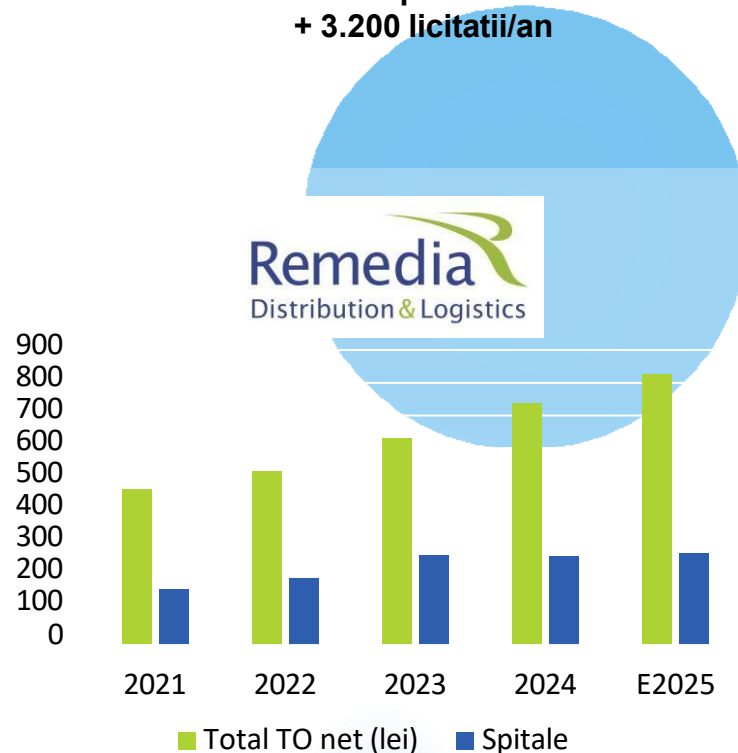
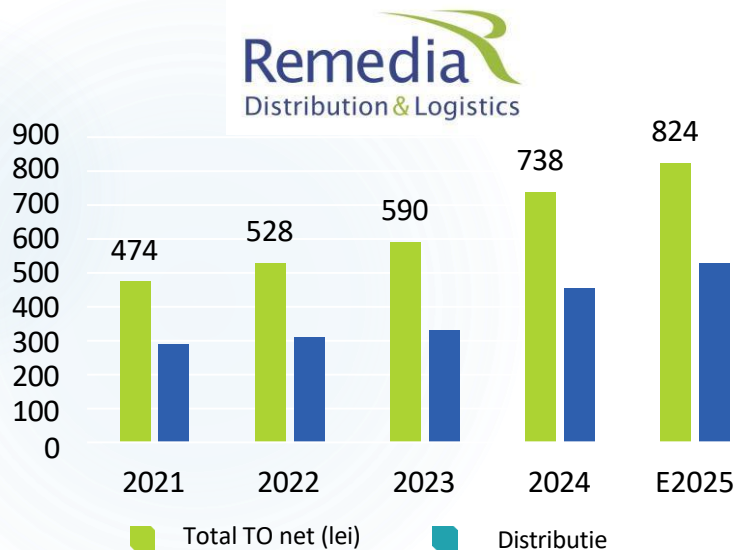
5% marja  
bruta

# Distributie & Spitale

+ 3.000 clienti farma  
+ 250 furnizori

Forța de muncă: + 70  
persoane  
Produse: + 5.500 SKI

+ 500 spitale  
+ 3.200 licitatii/an



# Farmacii & eShop

**Remedia**  
Distribution & Logistics

23\*

Farmacii Remedia  
\*

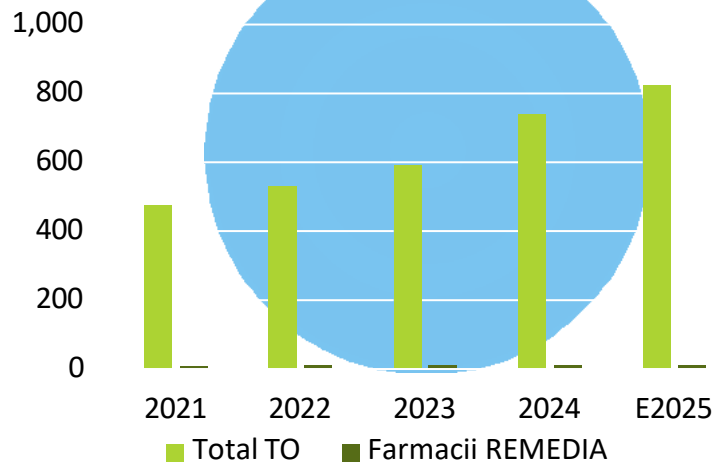
26

Angajati

20%

Marja bruta

2 mil € TO  
(1%)



2025 buget consolidat

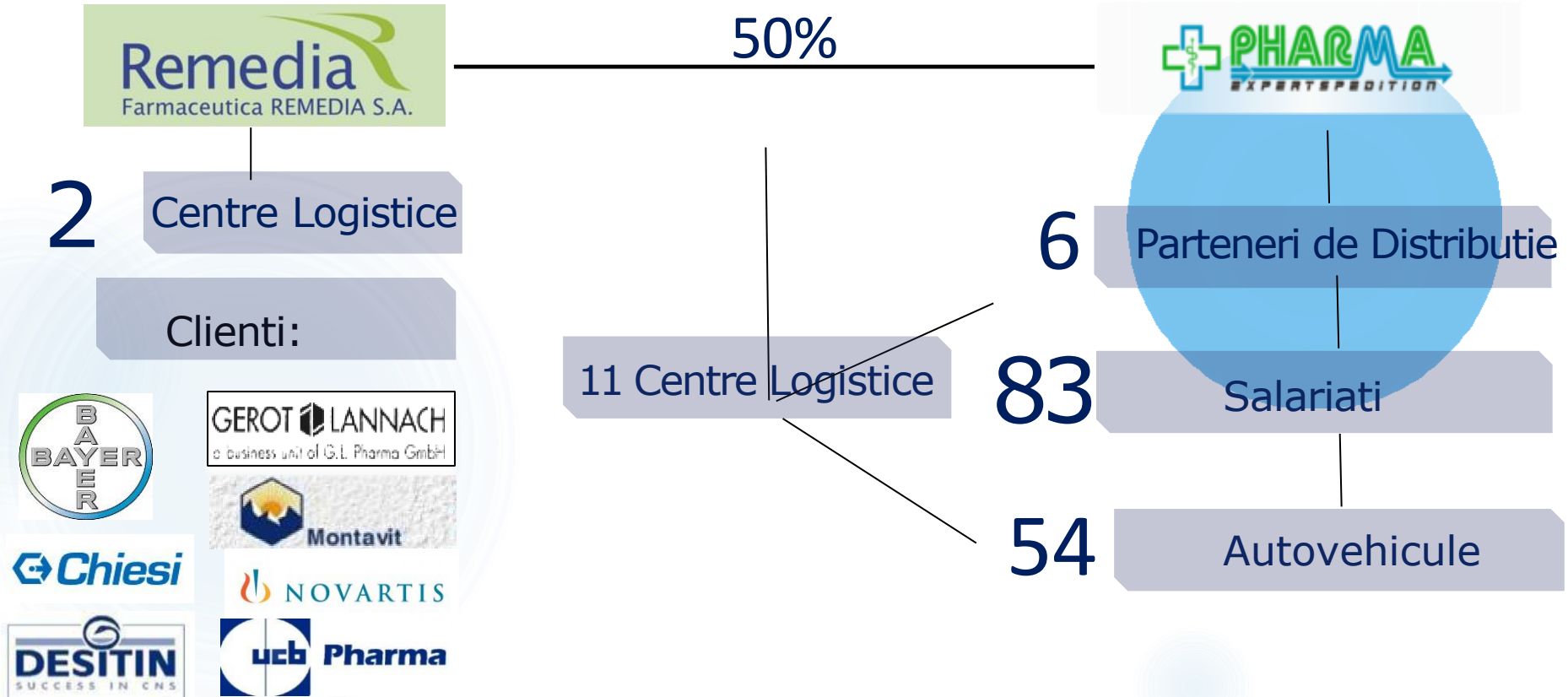


**Remedia**  
Farmaceutica REMEDIA S.A.

2019-2020: Farmaceutica REMEDIA S.A. (FR) a transferat 63 farmacii la Help Net / PHOENIX

2023-2024: FR a transferat 22 farmacii la Farmaceutica REMEDIA Distribution

# Activitati Logistice



# Servicii medicale

**Remedia**  
Farmaceutica REMEDIA S.A.



24  
%



Parteneriatul cu NOVOENGRAMA, un centru medical specializat în fizioterapie și programe personalizate de recuperare, consolidează misiunea REMEDIA de a îmbunătăți serviciile medicale și de a sprijini îmbunătățirea calității vieții pacienților.



# Dispozitive de forare și stingere incendii



REMEDIA oferă în parteneriat cu SYNEX TECH GmbH, Austria Echipamente de stingere a incendiilor și stingătoare de urgență.

DRILL-X revoluționează stingerea incendiilor prin eficiența, siguranța și flexibilitatea sa, unice în cazul incendiilor greu accesibile, în special în structura acoperișului.

# Solutii de automatizare pentru farmacii si depozite

Numărul de roboți instalați de REMEDIA din 2021: 20 de farmacii în România, inclusiv „Universitatea de Farmacie, Medicină, Științe și Tehnologie” George Emil Palade din Tg. Mureș, 1 depozit REMEDIA, București, 11 farmacii în Slovacia, Austria, Italia, Germania, Israel



1 mil € TO (1%) – buget 2025



# Solutii de automatizare pentru spitale

1st farmacie de spital automatizata

Romania

Marie Curie - Bucuresti, Romania

Bulgaria

St. Anastasia – Burgas, Bulgaria



Siguranța și trasabilitatea  
medicamentelor de la un  
capăt la altul



Farmacie

Optimizarea  
avansată a  
stocurilor



Aria de ingrijire


Eficiența  
umbunatatita



Pacient

gestionarea conectată a medicației, de la farmacie până la patul  
pacientului

 BD Rowa™




# Marketing & activitati de promovare

1996



ROWA WAGNER

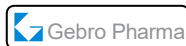
1997



2002



2005



2007



2014



2021-2025



# Inregistrare produse farmaceutice

## Acorduri de înregistrare în vigoare



Santen



KLOSTERFRAU  
HEALTHCARE GROUP



MERZ



IQVIA



International  
PharmaLex  
YOUR PARTNER IN  
REGULATORY AFFAIRS



ROWA WAGNER



PRO.MED.CS  
Praha a.s.



TRENKA



pharmaselect.



ArôméliA  
PARIS



DR. F. KÖHLER CHEMIE  
Arzneimittel



Nano  
Repro



ATNAHS



ORGAN  
ASSIST



Prof. George Birkmayer  
**NADH**<sup>®</sup>



cassella  
med



Diva Farms



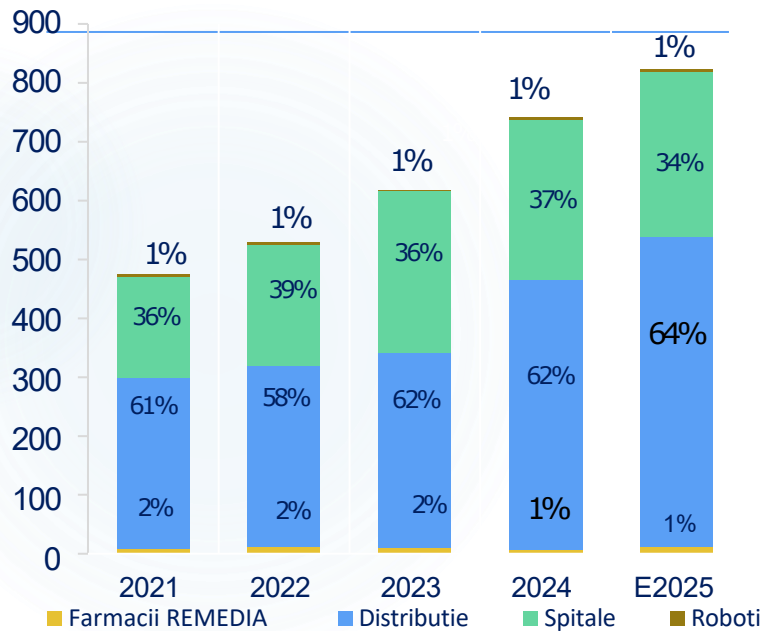
Kappler

# Creștere și rentabilitate

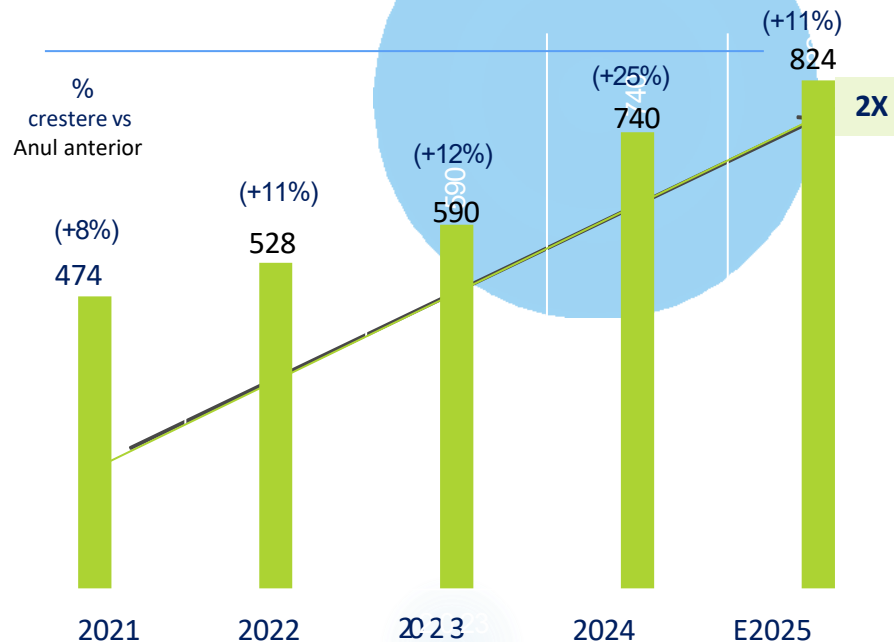
2025 buget consolidat



Pilonii afacerii

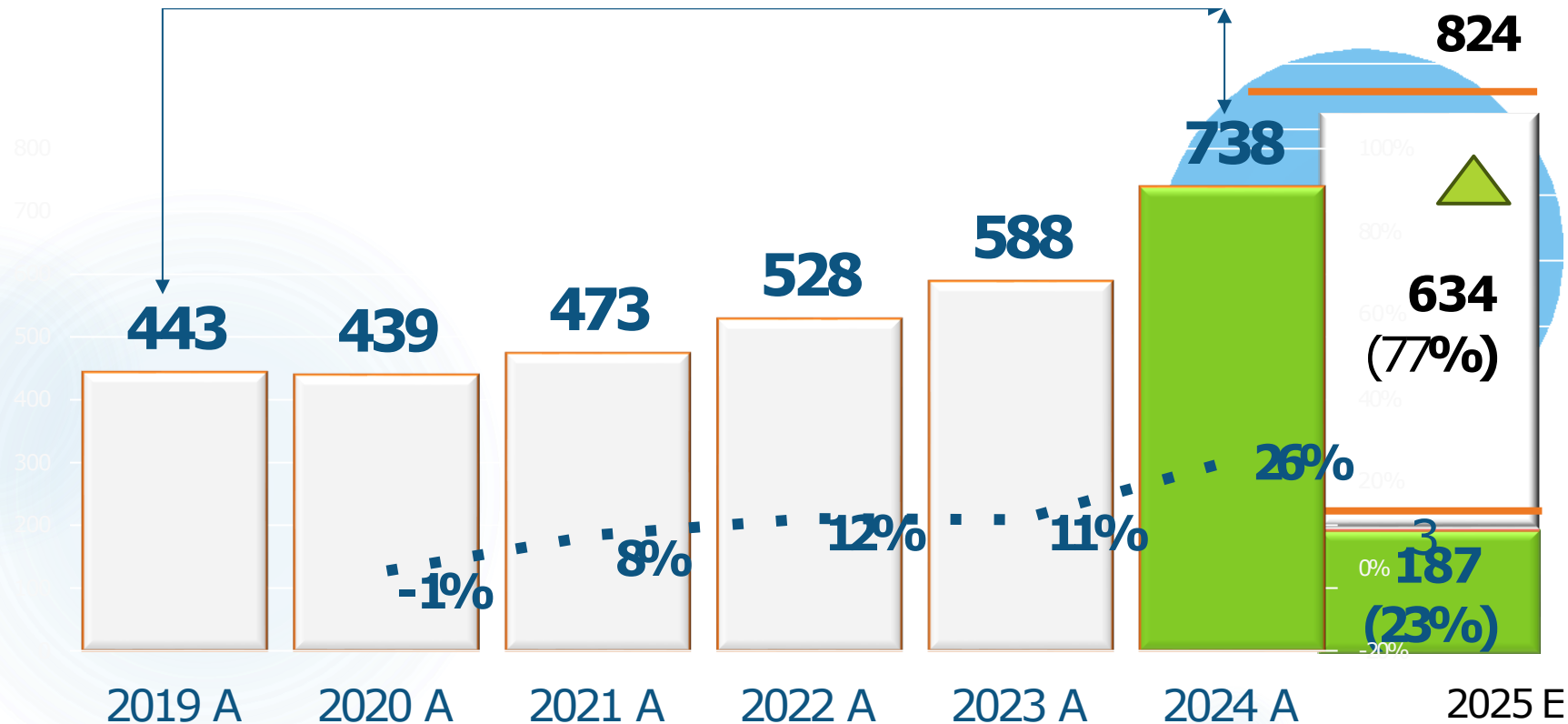


Vânzări de bunuri (mil. lei)



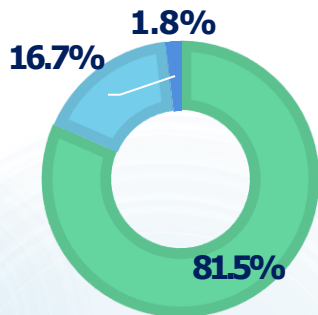
# Evolutie vanzari 2019-2025

16



# Structura acționarilor

- Valentin-Norbert TARUS
- Persoane fizice
- Persoane juridice



dividend ~ EUR:1 mil.  
In ultimii ani

**ADRFR**  
din România

30 ANI  
AMCHAM  
30 YEARS AND BEYOND

**ARIR**  
CREATING VALUE

Numar total  
actiuni  
95.480.820

RMAH – simbol la Bursa de Valori Bucuresti  
– [www.bvb.ro](http://www.bvb.ro)

1.09.2025: 1 Euro = 5.0725 RON. Sursa

Capital social  
9.548.082 Lei

Valoare piata  
80.012.927 Lei  
(15,8 mil. €)

VEKTOR 10 – Top cele mai bune companii cu cel mai  
mare scor în clasamentul comunicării cu investitorii 2021

- 2024

**Remedia**  
Farmaceutica REMEDIA S.A.



# Evoluția acțiunilor Remedia(RMAH)



Top 5 cele mai profitabile companii listate la BVB 2020-2024

8,72% Randament dividend \*5 ani



\* Publicații în ziare



Emitent	2020	2021	2022	2023	2024	Medie 5 ani	Medie ani cu dividend
FP	7,80%	6,11%	2,39%	98,43%	11,96%	<b>25,34%</b>	25,34%
PTR	19,16%	28,20%	1,55%	6,63%	6,34%	<b>12,38%</b>	12,38%
SNP	6,55%	7,26%	16,13%	9,71%	6,28%	<b>9,19%</b>	9,19%
ALU	9,09%	10,76%	10,10%	7,07%	6,97%	<b>8,80%</b>	8,80%
RMAH	15,06%	7,51%	7,69%	7,04%	6,31%	<b>8,72%</b>	8,72%
COTE	7,51%	9,46%	8,64%	7,66%	8,31%	<b>8,32%</b>	8,32%
ROCE	4,76%	22,09%	10,87%	2,94%		<b>8,13%</b>	10,17%
BRD	12,60%	7,84%	5,16%	5,64%	5,86%	<b>7,42%</b>	7,42%
TBM		11,61%	9,27%	7,63%	6,76%	<b>7,05%</b>	8,82%
SNN	5,61%	4,71%	9,10%	7,61%	7,00%	<b>6,81%</b>	6,81%
TBK	5,34%	8,80%	9,09%	5,32%	5,26%	<b>6,76%</b>	6,76%
EVER	3,30%	5,42%	6,82%	6,92%	7,77%	<b>6,05%</b>	6,05%
SNO	13,16%	9,22%			7,34%	<b>5,94%</b>	9,91%
SNG	5,47%	9,03%	8,93%	2,70%	2,75%	<b>5,78%</b>	5,78%
AAG	3,25%	5,99%	8,11%	6,04%	4,76%	<b>5,63%</b>	5,63%
WINE	8,81%	5,67%	5,53%	4,29%	3,13%	<b>5,49%</b>	5,49%
ARTE	5,77%	6,19%	6,26%	3,47%	3,30%	<b>5,00%</b>	5,00%
CMF	3,73%	4,20%	7,26%	3,59%	5,90%	<b>4,94%</b>	4,94%
TLV	2,60%	5,64%	5,13%	4,30%	6,56%	<b>4,85%</b>	4,85%
SFG	10,83%	3,40%	3,53%		5,72%	<b>4,70%</b>	5,87%
TRP	5,94%	15,82%				<b>4,35%</b>	10,88%
BIO	3,61%	3,74%	4,48%	3,83%	4,71%	<b>4,07%</b>	4,07%
CBC				17,16%	2,87%	<b>4,01%</b>	10,02%
TGN	2,85%	6,47%	3,69%	1,82%	4,12%	<b>3,79%</b>	3,79%
OIL	1,46%	4,87%	2,76%	2,56%	5,10%	<b>3,35%</b>	3,35%

Top 10 cele mai profitabile companii listate la BVB – randament dividend 2024\*

Nr	Companie	Randament Dividend (%)
1	Fondul Proprietatea	11,2
2	Conpet	8,3
3	Hidroelectrica	7,3
4	Nuclear Electrica	6,7
5	Alumil	6,6
6	Rompetrol Well Services	6,5
7	<b>Farmaceutica Remedia</b>	<b>6,3</b>
8	Banca Transilvania	6,3
9	OMV Petrom	6,3
10	Turbomecanica	5,9



Sursa: Prime Analyzer, calcule Prime Transaction

\*Economedia 4.08.2025

\*BVB-Trade Ville 14.04.2025



# Top 10 distribuitori in Romania



\* Publicații în ziare



No	TOP 10 Compani dupa CA - 2024
1	DR. MAX*
2	FILDAS TRADING
3	ALLIANCE HEALTHCARE
4	FARMEXIM
5	DONA LOGISTICA*
6	BIO EEL
7	ROPHARMA*
8	<b>Farmaceutica REMEDIA*</b>
9	DUCFARM
10	B. BRAUN MEDICAL

Consiliat retail si distributie



<i><b>Income Statement (Lei)*</b></i>	<i><b>Dec.-23</b></i>	<i><b>Dec-24</b></i>	<i><b>June-25</b></i>	<i><b>Balance Sheet (Lei) *</b></i>	<i><b>Dec-23</b></i>	<i><b>Dec-24</b></i>	<i><b>June-25</b></i>
Sales of goods	589.976.173	740,088,891	363,799,384	Total Assets	<b>315.761.523</b>	<b>376,123,145</b>	<b>359,992,375</b>
Discounts given	-2.202.020	-2,479,766	-1,365,216	Cash	34.498.036	47,655,701	43,171,129
Net Sales	<b>587.774.154</b>	<b>737,609,125</b>	<b>362,434,169</b>	AVR (clients)	184.264.742	216,946,218	204,460,603
COGS	555.927.973	702,578,840	344,602,211	Inventory	44.334.576	57,207,398	55,884,785
Discounts Received	-11.009.494	-19,355,150	-9,348,830	Expenses in advance	560.447	348,541	1,761,119
Net COGS	<b>544.918.479</b>	<b>683,223,690</b>	<b>335,253,381</b>	Other Current Assets	5.335.665	5,644,031	7,917,753
Gross Margin	<b>42.855.675</b>	<b>54,385,435</b>	<b>27,180,788</b>	Total Current Assets	<b>268.443.465</b>	<b>327,801,889</b>	<b>313,195,389</b>
Gross Margin (%)	7,29%	7.37%	7.50%	Tangible Assets	45.463.319	46,047,209	44,257,246
Other Operating Revenues	10.506.076	9,407,028	5,647,594	Intangible Assets	1.181.360	2,191,441	2,225,388
Personnel	-22.132.735	-25,363,854	-11,904,969	Financial Investments	123.380	82607	314,352
Other Operating Expenses	-19.037.943	-22,047,832	-11,911,174	Total Long-Term Assets	<b>46.768.058</b>	<b>48,321,257</b>	<b>46,796,986</b>
Total Operating Expenses	<b>-39.657.731</b>	<b>-47,411,687</b>	<b>-23,816,143</b>	APV (suppliers)	235.343.070	290,910,220	270,494,190
EBITDA	<b>13.704.020</b>	<b>16,380,776</b>	<b>9,012,238</b>	Other ST payables	2.358.560	3,920,410	9,944,601
EBITDA Margin	2,33%	2.22%	2.49%	Payables to shareholders	379.265	500,464	500,464
Depreciation	-5.058.187	-2,627,606	-1,142,956	ST Loans*		347,431	
Provisions - net	-425.051	-447,736	520,813	Current Liabilities	<b>238.080.815</b>	<b>295,678,526</b>	<b>280,939,255</b>
Bad debts lost	-65.092	-207,520	-222,591	LT Loans*	932.428	534,563	155,069
EBIT	<b>8.155.691</b>	<b>13,097,914</b>	<b>8,167,504</b>	Other LT liabilities	5.447.866	4,663,474	5,091,786
EBIT Margin	1,39%	1.78%	2.25%	LT Liabilities	<b>6.380.214</b>	<b>5,198,036</b>	<b>5,246,855</b>
Financial Revenues	1.298.237	1,402,921	1,038,465	Provisions	440.784	217,307	217,307
Financial Expenses	-545.353	-406,565	-364,069	Share capital	8.970.191	8,948,682	8,948,682
Financial income	752.884	996,356	674,396	Reserves & others	54.687.712	59,118,409	59,454,447
EBT	<b>8.908.575</b>	<b>14,094,270</b>	<b>8,841,900</b>	Profit	7.201.648	6,962,186	5,185,828
EBT Margin	1,52%	1.91%	2.44%	Equity	<b>70.851.551</b>	<b>75,029,276</b>	<b>73,588,957</b>
Tax on Profit	-1.706.927	-7,132,084	-3,657,451	Total Liabilities & Equity	<b>315,761,523</b>	<b>376,123,145</b>	<b>359,992,375</b>
Net Profit	<b>7.201.648</b>	<b>6,962,186</b>	<b>5,184,449</b>				
Net Profit Margin	1,23%	0.94%	1.43%				



**Situatie Financiara**

# Sustenabilitatea la REMEDIA



## Angajament față de mediu

Programe continue de reciclare a medicamentelor expirate și a deșeurilor de ambalaje  
Îmbunătățirea eficienței energetice prin înlocuirea becurilor tradiționale cu becuri LED  
Campanii anuale de plantare de copaci în parteneriat cu organizații de mediu



## Responsabilitate socială

Angajamentul de a respecta drepturile omului și de a promova un mediu de lucru incluziv  
Sprijin pentru inițiative comunitare în domeniul sănătății și programe sportive pentru tineri  
Implicarea în proiecte educaționale și culturale, inclusiv sponsorizări locale în domeniul artei



## Guvernanță etică

Respectarea practicilor stricte de guvernanță corporativă, asigurând responsabilitatea și transparența

Recunoscut cu premiul VEKTOR acordat de ARIR pentru excelență în relațiile cu investitorii și comunicare

Implementarea politicilor de promovare a comportamentului etic în toate operațiunile comerciale

## ESG risk rating by Sustainalytics



MULTUMIM!

[www.remedia.ro](http://www.remedia.ro)  
[www.remediadl.ro](http://www.remediadl.ro)



• Remedia.Romania



• Farmaceutica REMEDIA SA  
• Farmaceutica REMEDIA Distribution & Logistics SRL